


見てわかる 分別方法の事例



納豆
 外装フィルム、シート } プラ 【プラ製容器】
 タレやからしの袋 }
 紙製容器 } 紙 【紙製容器】
 台紙 }
 シート }
 外装フィルム }
 タレやからしの袋 }

※容器は洗って下さい。タレやからしの汚れがとれないときは<可燃系埋立ごみへ>



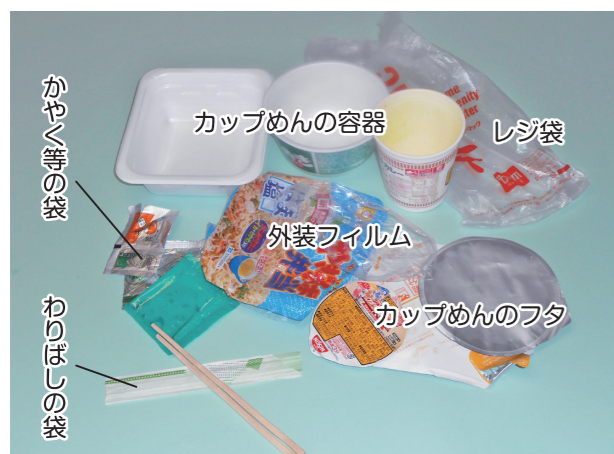
トレイ
 白色トレイ 【白色トレイ】
 色付きトレイ } プラ 【プラ製容器】
 吸水シート }
 吸水シート }
 (トレイに敷いてあるシート)

※トレイ、吸水シートはきれいに洗って下さい。




お菓子
 紙製のお菓子の箱 } 紙 【紙製容器】
 プラ製のお菓子の袋 } プラ 【プラ製容器】

※乾燥剤は水分と混ざると発熱します。
 <不燃系埋立ごみへ>



カップめん
 食べ残し 【生ごみ】
 カップめんの容器 } 紙 【紙製容器】
 カップめんのふた }
 わりばしの袋 }
 わりばし 【木くず】
 レジ袋・外装フィルム } プラ 【プラ製容器】
 カップめんの容器 }
 ふたを抑えるテープ 【可燃系埋立ごみ】
 かやく等の袋 } プラ 【プラ製容器】

※かやく等の汚れが取れないものは<可燃系埋立ごみへ>



アルミホイル・ラップ
 アルミホイルの箱 } 紙 【紙製容器】
 ラップの箱 }
 アルミホイルの芯・ラップの芯 【雑がみ】
 アルミホイル、刃 【不燃系埋立ごみ】
 ラップ 【可燃系埋立ごみ】



ワイシャツ
 袋、えり芯、ピン } プラ 【プラ製容器】
 台紙、襟ボール紙 } 紙 【紙製容器】
 ラベル(加工紙) 【可燃系埋立ごみ】
 衣類 【不燃系埋立ごみ】

※但し、綿50%以上の衣類は回収かごにて回収を行っています。回収かごの設置場所については、組合または各市町村へお問い合わせください。



ボックスティッシュ
 取り出し口のフィルム } プラ 【プラ製容器】
 5個パックの外装フィルム }
 ※取り出し口のフィルムは、本体からはがして下さい。
 箱 } 紙 【紙製容器】
 取り出し口の細長い紙 }
 使用済みのティッシュ 【可燃系埋立ごみ】



再資源化できない紙
 ビニール加工紙・写真・カード類・カーボン紙・
 ラミネート加工紙・ノーカーボン紙 【可燃系埋立ごみ】

※資源物に出せない紙は<可燃系埋立ごみ>