

プラスチック製容器

週1回収集【透明または半透明の袋】

 **プラスチック製容器**
このマークの表示されているものが対象となります。

- ◆ プラ製容器は透明または半透明の袋に入れて出してください。
- ◆ 中身は使い切り、洗ったりすすいだりして、汚れを落としてください。
- ※ 食品など残りかすが取れないときは可燃系埋立ごみで出してください。

透明または半透明



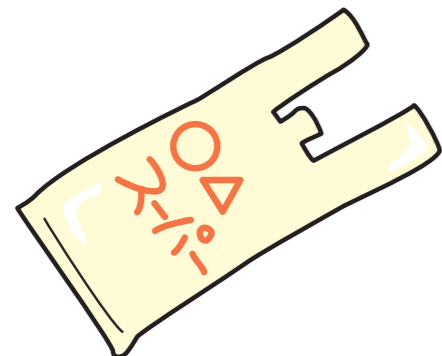
〈ボトル類〉



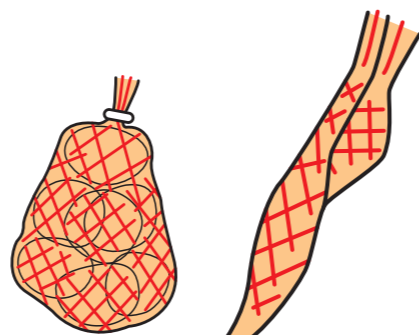
〈チューブ類〉

〈キャップ(ふた)類〉

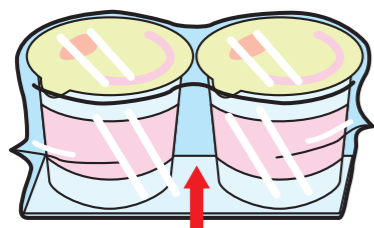
〈カップ・パック類〉




〈ポリ袋・レジ袋類〉



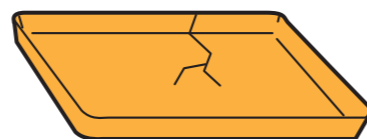
〈ネット類〉



〈包装用フィルム類〉




〈ラベル類〉




〈色つきトレイ類〉

ペットボトル

週1回収集【透明または半透明の袋・専用かご等】

 **ペットボトル**
このマークの表示されているものが対象となります。



- ◆ ペットボトルは、キャップ、ラベルを外して出してください。



- ◆ キャップとラベルは、プラ製容器へ出してください。



中をすすいでください

透明または半透明


紙製容器

月2回収集【透明または半透明の袋】



〈箱・袋類〉

〈パック(中が銀色のもの)・カップ類〉



- ◆ お菓子の箱やレトルト食品などの紙箱、洗剤やティッシュなどの紙箱、商店の紙袋や包装紙など。

※ ティッシュの取り出し口のビニールは取り除いて下さい。
〈プラ製容器へ〉

- ◆ ジュースや酒類、ヨーグルトなどのカップ等の内側がアルミ加工されたパックなど。



〈ふた・ラベル類〉

- ◆ カップ類などのふた・缶詰などの紙ラベル。
- ※ 紙ラベルをはがした後の本体は、かん、びん、ペットボトルへ。


透明または半透明

白色トレイ

月2回収集【透明または半透明の袋】

〈白色トレイ〉

- ◆ 両面が白色のトレイです。汚れ、食品残物がある場合は洗ってください。
- ※ 色の付いたトレイは、プラ製容器で出してください。



透明または半透明